

Fra Akademikernes medlemsundersøkelse våren 2009:

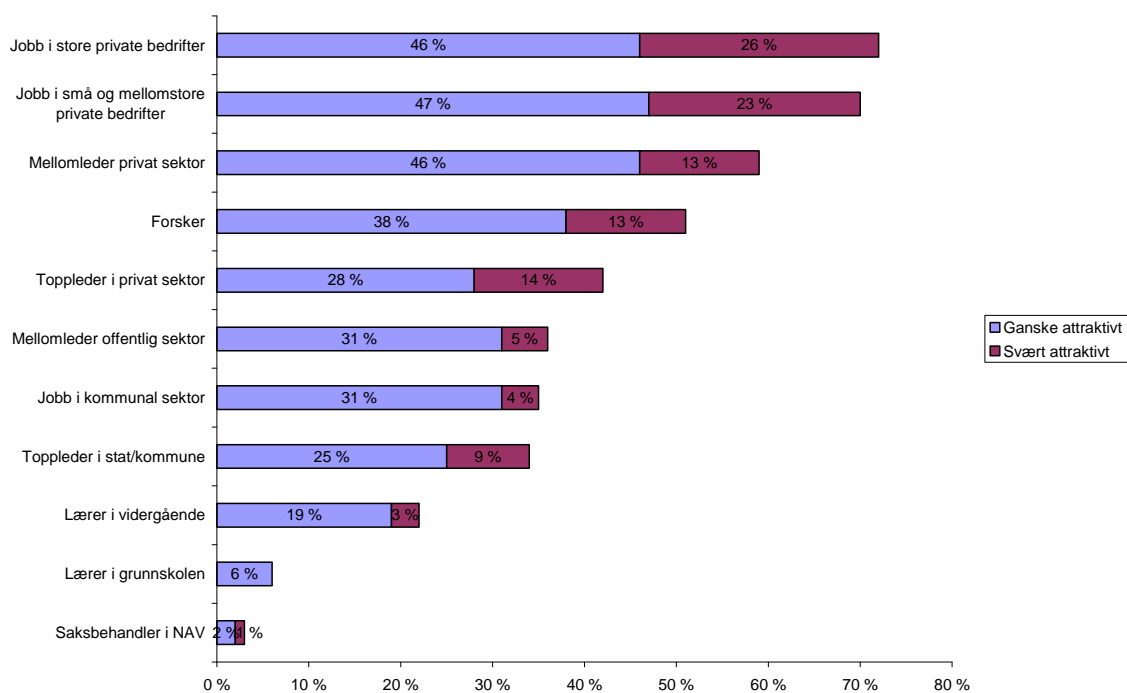
5.Hvor attraktivt vil det være for deg å jobbe med følgende:

a) Lærer i grunnskolen

	2009
Svært attraktivt	0 %
Ganske attraktivt	6 %
Mindre attraktivt	20 %
Ikke attraktivt	73 %
Ikke sikker	1 %
Antall spurte	700

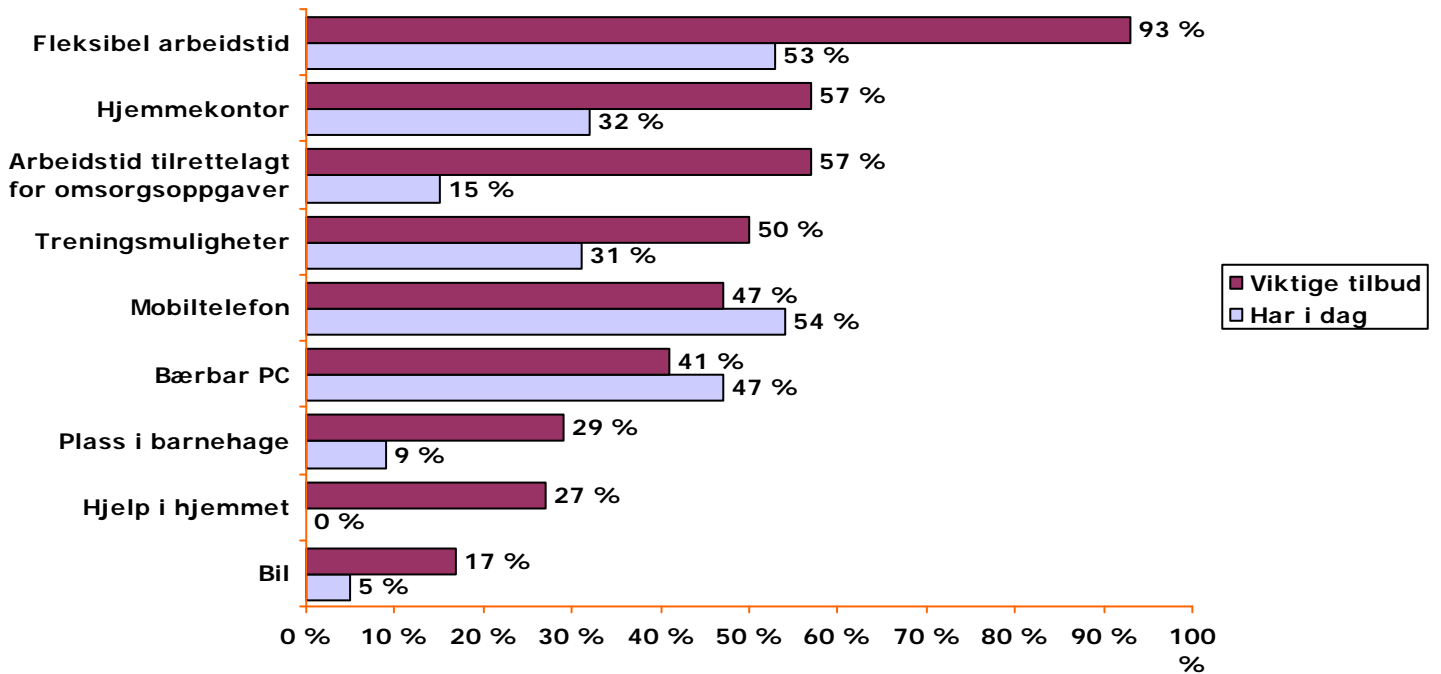
b) Lærer i videregående skole

	2009
Svært attraktivt	3 %
Ganske attraktivt	19 %
Mindre attraktivt	28 %
Ikke attraktivt	49 %
Ikke sikker	1 %
Antall spurte	700



Diagrammet viser prosentandel som svarer svært eller ganske attraktivt. Det viser at jobb i private bedrifter – store eller små – er mest attraktivt blant medlemmene. Jobb i NAV og i skoleverket er minst attraktivt.

Undersøkelsen viser at akademikere ser på fleksibel arbeidstid som svært viktig: 8.Hvilke av følgende tilbud fra arbeidsgiver vil være spesielt viktig for deg?

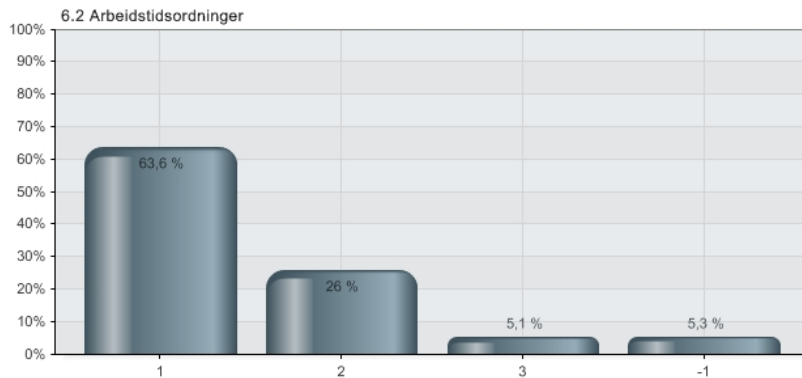


	2009
Bærbar PC	41 %
Mobiltelefon dekket av arbeidsgiver	47 %
Hjemmekontor, dvs arbeidsgiver betaler PC og internettilkobling	57 %
Fleksibel arbeidstid	93 %
Arbeidstid tilrettelagt for egne omsorgsoppgaver	57 %
Bil	17 %
Treningsmuligheter	50 %
Plass i personalbarnehage	29 %
Hjelp i hjemmet	27 %
Ingen av delene	3 %
Antall spurte	700

Fleksibel arbeidstid er det som skiller seg ut som spesielt viktig for medlemmene. 93 prosent av medlemmene vektlegger dette. Hjemmekontor og arbeidstid tilpasset omsorgsoppgaver vektlegges av nesten 60 prosent.

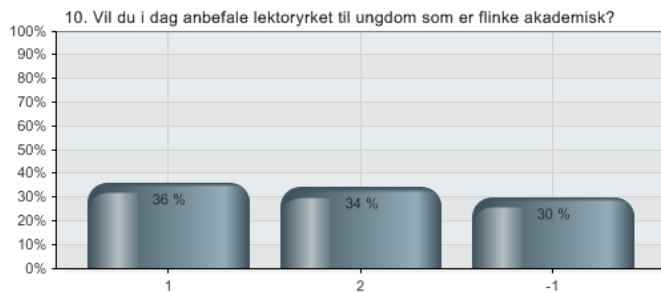
Norsk Lektorlags medlemsundersøkelse ble foretatt i mars 2009. Respondentene er NLL-medlemmer ansatt i grunnskole eller videregående skole og hadde 1018 unike respondenter. Undersøkelsen viser at de som arbeider i skolen, har opplevd forverring når det gjelder arbeidstidsordninger:

6.2 Har du i den perioden du har vært ansatt i skolen opplevd en forverring, stillstand eller en forbedring på følgende områder ? – Arbeidstidsordninger -

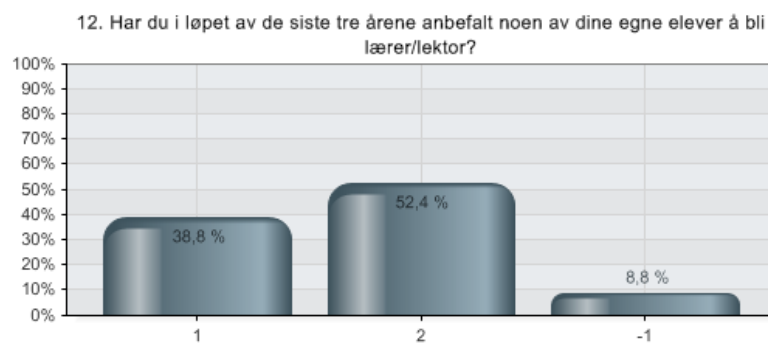


Alternativer
 1 Forverring 63,6 %
 2 Stillstand 26,1 %
 3 Forbedring 5,0 %
 -1 Vet ikke 5,3 % 48

Medlemmene i Norsk Lektorlag synes at arbeidsforholdene i skolen er lite anbefalesverdige:



Alternativer
 1 Ja
 2 Nei
 -1 Vet ikke



Alternativer Prosent Verdi
 1 Ja
 2 Nei
 -1 Husker ikke